

Maßnahmen

- Erhaltungs-Maßnahmen
- Entwicklungs-Maßnahmen

Die Maßnahme EN6 gilt potentiell für das gesamte FFH-Gebiet.
Hinweise im Text beachten!

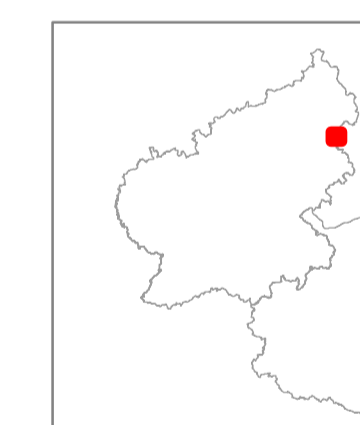
Schwerpunkträume

- Schwerpunkttraum Dunkler Wiesenknopf-Ameisenbläuling
- Schwerpunkttraum Heller Wiesenknopf-Ameisenbläuling
- Schwerpunkttraum Dunkler & Heller Wiesenknopf-Ameisenbläuling
- Schwerpunkttraum Amphibien

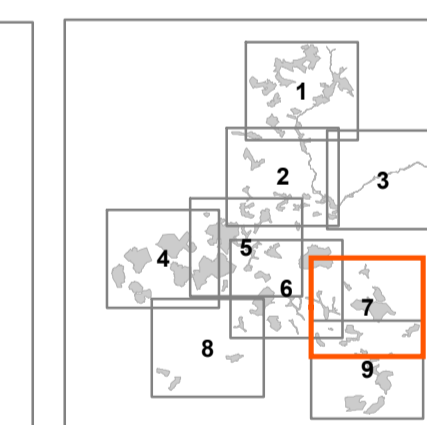
Natura 2000-Gebiete

- Fauna-Flora-Habitat-Gebiet (FFH)

Naturraum: Westerwald



Übersichtskarte Rheinland-Pfalz



Teilkarten des BWP: Blatt 07 von 09

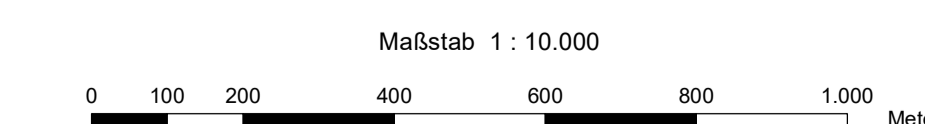
Maßnahmenkarte zum Bewirtschaftungsplan

FFH 5413-301 - Westerwälder Kuppenland

Struktur- und Genehmigungsdirektion Nord
Stresemannstraße 3-5
56068 Koblenz



Datum der letzten Bearbeitung: 01.03.2018



Quelle der Geobasisdaten:
Vermessungs- und Katasterverwaltung Rheinland-Pfalz (c) - 01/2011